


PÄRLA EN GODISÄNG




Chokladkaka



Hjärteklubba



Vita blommor




Karamell



Hjärteblomma




Tulpan



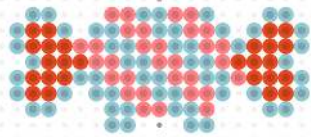
Stor klubba



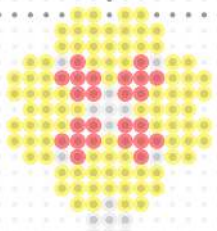
Liten klubba



Rosa blomma




Karamell




Gul blomma

GÖR SÅ HÄR:

- Pärla plattan, blommorna och godiset.
- Stryk pärlplattorna.
- Fäst blommorna och godiset i hålen på plattan.



PLATTA



För att pärla plattan
behövs två byggbara
pärlplattor.

BLOMMOR OCH GODIS

